

Ardèche

Darbres

Très difficile



1 h 30



1,8 km

Parking de l'église



Darbres est un village pittoresque niché au flanc du plateau volcanique du Coiron. Des traces de vie sur la commune sont attestées depuis le néolithique. L'existence du village est signalée par des écrits dès le Xème siècle. Église néo-gothique du XIXe. Elle est dédiée à Saint Accons, évêque de Viviers au milieu du VIIIe siècle, dont le village a porté longtemps le nom.

Seul témoin de son passé industriel, le moulinage existait dès 1812.

C'est un bâtiment important de construction basaltique sur 2 niveaux.

Le moulinage prenait une place centrale pour la plupart des habitants du village. Lors de son fonctionnement, il employait 70 ouvriers (en majorité des femmes). Véritable poumon économique, sa fermeture (due au développement des voies de communication et à l'apparition des textiles modernes) a marqué, comme pour beaucoup de villages ardéchois après la première guerre mondiale, le début de la désertification de l'espace rural.

Le moulinage est utilisé actuellement par la FOL (Fédération des Oeuvres Laïques) comme centre de vacances pour enfants.

C'est un bel exemple de l'architecture industrielle, les jardins sont irrigués par des bealières (canaux) qui alimentaient le moulinage.

Son site naturel classé, ses orgues basaltiques et ses châtaigneraies invitent le visiteur à la découverte du village.



Road-book

Soyez vigilants avec vos enfants notamment sur les zones non piétonnes. Le parcours s'effectue sous votre entière responsabilité. L'Office de tourisme et la société Randoland déclinent toute responsabilité en cas d'accident.

Se garer sur le parking juste en dessous de l'église.

Commencer par observer la place de l'église ①.

Se rendre sur la place Edmond Cadmas, au dos de la mairie, et descendre les escaliers jusqu'à la route. Tourner à droite et avancer de quelques mètres pour observer le cadran solaire dans l'angle d'une maison ②.

Revenir sur vos pas et emprunter la rue en face des escaliers. Continuer sur le chemin des Jardins. À l'entrée dans les bois, ne pas manquer le canal sur la droite ③.

Continuer jusqu'au cimetière et traverser la route. Prendre quasiment en face le chemin qui

s'appelle Goutailles. Observer la vue ainsi que le point d'eau en haut du chemin ④.

S'engager dans les ruelles du village en montant toujours jusqu'à la croix qui se trouve sur votre gauche ⑤.

Continuer en montant tout droit pour vous rendre au croisement suivant et observer la deuxième croix ⑥.

Poursuivre à gauche dans le chemin des Prades. Continuer toujours sur le chemin puis poursuivre tout droit sur la route jusqu'au camping. Tourner alors à droite et continuer sur la route. À la sortie du virage, observer le pigeonnier sur la façade de la maison qui est située en face

du parking privé à droite du chemin ⑦.

S'engager dans le chemin et revenir dans la rue centrale du village en tournant ensuite à gauche. Peu avant la mairie prendre à droite pour traverser la Place Edmond Cadmas et retourner à la voiture. Fin de la balade.



Avant de partir

À l'aide de ta check-list, vérifie qu'il ne te manque rien. Coche les objets que tu emmènes avec toi pour la balade.



Check-list

- tes fiches randoland ;
- un crayon ;
- de bonnes chaussures ;
- un chapeau ;
- un vêtement de pluie (selon la météo) ;
- un petit sac à dos ;
- une gourde avec de l'eau ;
- un appareil photo (pour garder des souvenirs!).

Pour la fête des mères, Lilou et Kilian décident d'offrir un vase à leur maman. Ils sont tous très originaux et les enfants ne savent lequel choisir. Devant leur hésitation, la vendeuse leur en propose un.

À toi de le trouver.

Des indices sont à découvrir tout au long de ta balade. Utilise les informations fournies sur la page suivante pour retrouver le vase acheté. En fin de parcours, note son code dans la case prévue.



Ta réponse

1 L'église

Prends du recul et observe la façade d'entrée de l'église. Quel dessin correspond à ce que tu peux voir au sommet ?

Tu vas découvrir la forme du pot recherché.



forme du pot

2 Le cadran solaire

En descendant de quelques mètres dans la rue, trouve le cadran solaire dans l'angle d'une maison. Quel animal lui correspond ?



couleur de l'anse

3 Le canal

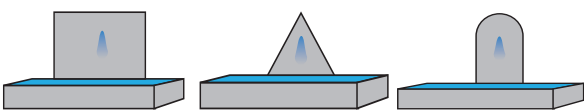
Observe le canal (ou béalière). Quelle photo correspond à ta vue ?



couleur du pot

4 Le point d'eau

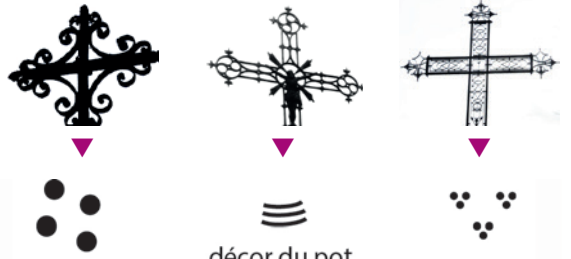
Quel dessin correspond au point d'eau ?



forme du couvercle

5 La croix

Trouve la croix à proximité du croisement. Quelle ombre chinoise lui correspond ?



décor du pot

6 La croix

Quel nuage de chiffres te permet de reconstituer la date inscrite en bas de la croix ?



grand

taille du pot




petit

7 Le pigeonnier

Observe le pigeonnier sur la façade de la maison située presque en face du chemin.

Quelle forme géométrique correspond aux 25 trous d'entrées pour les pigeons ?



couleur de l'étagère où est posé le pot



ÉNIGME

Élise a 8 ans aujourd'hui. Une partie de la famille vient manger à la maison. Les tables sont dressées dans le jardin. C'est le début des vacances d'été et le soleil est au rendez-vous. Son oncle arrive en premier. Il a les bras chargés d'un drôle de paquet, on dirait un arbre. Mais qu'est-ce que c'est? lui demande Élise. C'est pour ton anniversaire ! lui répond son oncle, c'est un mûrier blanc. Il y en avait plein ici avant, ils servaient à nourrir les vers à soie qui étaient élevés dans la région. Ton arrière-grand-père a lui-même travaillé au moulinage de Darbres qui sert aujourd'hui de colonie de vacances. Allons le planter près de la fenêtre de ta chambre, il saura écouter tous tes secrets et ne te contredira jamais !

L'oncle et la nièce s'en vont donc choisir une place de choix pour ce nouvel ami silencieux. Élise court chercher la pelle et la remet à son oncle. Il creuse quand soudain ils entendent tous deux un bruit métallique, on dirait que la pelle heurte quelque chose. Ils regardent de plus près, retirent de la terre avec leurs mains et dégagent un coffre en métal fermé par un code secret.

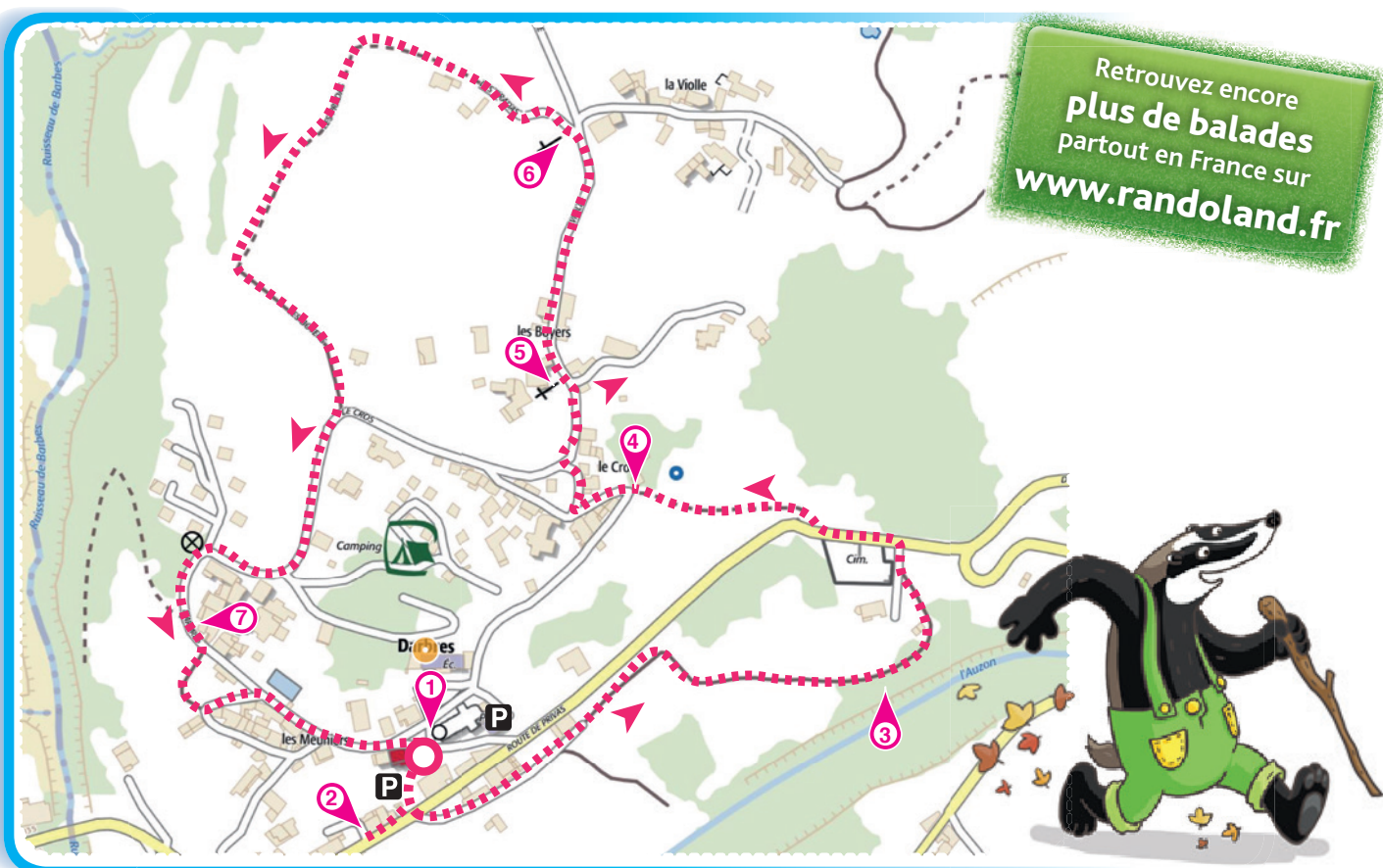
Élise décide alors de faire appel à l'inspecteur Rando pour arriver à l'ouvrir. Ils ont également besoin de toi. Sauras-tu les aider ?



Tu disposes du plan ci-dessous.

À l'emplacement des points rouges, lis les indications qui te permettront de résoudre l'énigme principale.

À la fin de ta balade, rends-toi à l'Office de Tourisme ou sur le site www.randoland.fr pour vérifier ta réponse.



Retrouvez encore
plus de balades
partout en France sur
www.randoland.fr

Pour toutes les activités de cette fiche, reporte dans la grille de bas de page les réponses trouvées en face des nombres correspondants.

1 L'église

Cherche le monument aux morts à proximité de l'église. Cherche le nom de famille du dénommé Barbe. Maintenant classe les lettres qui composent son nom dans l'ordre alphabétique.

Ex. : DUPOND = DDNOPU

Note ta réponse dans la grille.


2 Le cadran solaire

En descendant de quelques mètres dans la rue, trouve le cadran solaire dans l'angle d'une maison.

Observe-le bien et note, dans la grille, le nom de l'animal que tu peux y voir.

3 Le canal

Observe le canal. Quelle photo lui correspond ? Reporte, dans la grille, le prénom de l'enfant qui a pris cette photo.



FÉLIX



MÉLIE



ZORAH

LE SAIS TU ?


Ces canaux, également appelés béalières, irriguent aujourd'hui les jardins. Ils servaient auparavant à alimenter les moulinages et produire ainsi la force motrice nécessaire au travail de la soie.

4 Le point d'eau

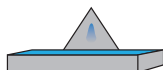
Observe le point d'eau. Des enfants se sont amusés à le schématiser.



JEAN



THÉO



ÉRIC

Note, dans la grille, le prénom de l'enfant qui a réalisé le bon schéma.



5 La croix

Regarde bien la croix à proximité du croisement. L'inspecteur Rando a demandé à des enfants de décrire ce qui est représenté au bas de cette dernière.

LUCAS a dit qu'il s'agissait d'un mouton.

JASON est certain qu'il y a des outils.

MARIE affirme que c'est un ange.

Note, dans la grille, le prénom de l'enfant qui a donné la bonne réponse.

6 La croix

Pour cet indice les consonnes valent + 2 et les voyelles + 1.

Ex. : ARBRE → 1 + 2 + 2 + 2 + 1 = 8 → HUIT

Observe la croix au croisement. Calcule la valeur du mot inscrit au bas de cette dernière.

Reporte ta réponse, en lettres, dans la grille.

7 Le pigeonnier

Observe la façade de la maison située presque en face du chemin. Quelle forme est découpée dans le volet de la fenêtre qui est au centre du pigeonnier ?

Note ta réponse dans la grille.

Le volet ayant disparu, la réponse est : un COEUR



Grille réponse

Circuit n° 0707701M

1 >							
2 >							
3 >							
4 >							
5 >							
6 >							
7 >							

Remets en ordre les caractères des cases colorées pour retrouver le code recherché.

Ta réponse :

ÉNIGME

Comme tous les ans, la fête de la châtaigne a lieu le dernier week-end d'octobre. Cette année Maëlie et sa famille profitent de l'ambiance. En plus des châtaignes délicieusement grillées et du savoureux vin nouveau à déguster goulûment, les bénévoles ont organisé un concours de gâteaux à la châtaigne. Tout le monde se régale et l'ambiance bat son plein. Arrive enfin le moment tant attendu par Maëlie : le concours de lancer de bogues. Son frère s'est inscrit et elle trouve ça très drôle. À son grand regret il est très vite éliminé, il faut bien avouer que du haut de ses cinq ans il manque encore un peu de force et de dextérité ! Qu'à cela ne tienne, ils sont là pour s'amuser et regardent la fin du concours avec le sourire.

Au moment de rentrer chez eux ils ne sont pas d'accord sur le nom du vainqueur. Ils demandent alors à l'inspecteur Rando de les aider à retrouver le nom de celui ou celle qui a gagné. Pour y parvenir ils ont aussi besoin de ton aide. Sauras-tu les aider ?



LISTE DES PARTICIPANTS AU CONCOURS DE LANCER DE BOGUES

- ▶ Marc Assin né le 1/12/1991
- ▶ Tom Pouce né le 3/07/1976
- ▶ Jean Pèrelatête né le 13/07/1991
- ▶ Noé Faidubato né le 9/02/1985
- ▶ Gaspard Parrou né le 16/08/1976
- ▶ Paul Aroïde né le 7/05/1980
- ▶ Nicole Oriage née le 29/01/1993
- ▶ Henri Chissant né le 18/09/1987

Tu disposes du plan ci-dessous.

À l'emplacement des points rouges, lis les indications qui te permettront de résoudre l'énigme principale.

À la fin de ta balade, rends-toi à l'Office de Tourisme ou visite le site www.randoland.fr pour vérifier ta réponse.



Retrouvez encore
plus de balades
partout en France sur
www.randoland.fr



Lors du passage devant chacun des indices lis attentivement les indications fournies. Elles te permettront de résoudre l'énigme principale posée au verso de cette fiche.

1 L'église

Trouve le monument aux morts à proximité de l'église. Raye, dans la grille ci-dessous, toutes les lettres qui composent le nom de famille du prénom Honoré.

B	E	N	U	S	U	N	A	S	R	C	A
M	R	A	P	O	C	P	I	N	U	R	E
C	M	O	E	S	E	P	M	C	P	M	R
R	U	A	I	O	N	S	P	E	R	S	E

Parmi les lettres restantes lesquelles apparaissent le plus souvent ?

Ces lettres permettent de composer le nom de celui qui s'est fait éliminer juste après le frère de Maëlie.

2 Le cadran solaire

En descendant de quelques mètres dans la rue, trouve le cadran solaire dans l'angle d'une maison. L'inspecteur Rando a demandé à des enfants quel animal est représenté sur ce dernier.

CHLOÉ à dit qu'il s'agissait d'un taureau,


TONY est certain que c'est une licorne

ARMELLE est persuadée que c'est un pélican.

Le prénom du vainqueur ne rime pas avec le prénom de l'enfant qui a donné la bonne réponse.

3 Le canal

Observe le canal. Quelle photo lui correspond ?



AVRIL



FÉVRIER



SEPTEMBRE

Le gagnant n'est pas né au cours de la saison durant laquelle la photo a été prise.

UN PEU D'AIDE

Les saisons

Printemps: du 20/03 au 19/06

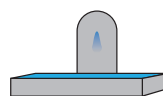
Été: du 20/06 au 21/09

Automne: du 22/09 au 20/12

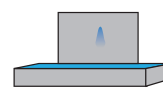
Hiver: du 21/12 au 19/03.

4 Le point d'eau

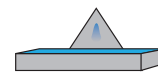
Observe le point d'eau. Des enfants se sont amusés à le schématiser.



JORIS



PIERRE



MAYA

Le prénom de la personne recherchée ne commence pas par la même lettre que le prénom de l'enfant qui a réalisé le schéma le plus approchant.

5 La croix

Observe la croix peu après le croisement. Combien de personnages y sont représentés ?

La personne recherchée n'est pas née au cours du mois correspondant à ta réponse.

UN PEU D'AIDE

Les mois

12 = Décembre ; 1 = Janvier...

6 La croix

Au croisement, observe la date inscrite au bas de la croix. Quel est le chiffre des dizaines ?

Le jour de naissance du champion de lancer de bogues n'est pas un multiple de ta réponse.

7 Le pigeonnier

Observe la façade de la maison située presque en face du chemin. Combien d'entrées pour les pigeons comptes-tu ?

Celui qui est arrivé second au concours est né un jour supérieur à ton calcul.



Tu devrais avoir retrouvé le nom du vainqueur du lancer de bogues.

Circuit n° 0707701G

Ta réponse: